

# Zoom設定マニュアル 改定版

生徒会活動支援協会

Supporting Association  
for Student Council Activity JAPAN

# 目次

## 【事前準備】

- 環境の準備 . . . 3p
- ダウンロードとインストール . . . 4-5p
- アカウムの作成 . . . 6p
- サインイン . . . 7p
- 会議への登録 . . . 8p
- 追記 名前の表示変更の方法 . . . 9p

## 【当日の流れ】

- 会議の参加 . . . 10p
- わからないことがあったとき . . . 11p

# 事前準備

# 環境の準備

本大会ではグループワークを行いますので、PCでの参加を**強く推奨**します。

## ・PC推奨環境

Windows 10,11

macOS 10.10以上

ChromeOS 最新バージョン

ブラウザ Google Chrome

Microsoft Edge

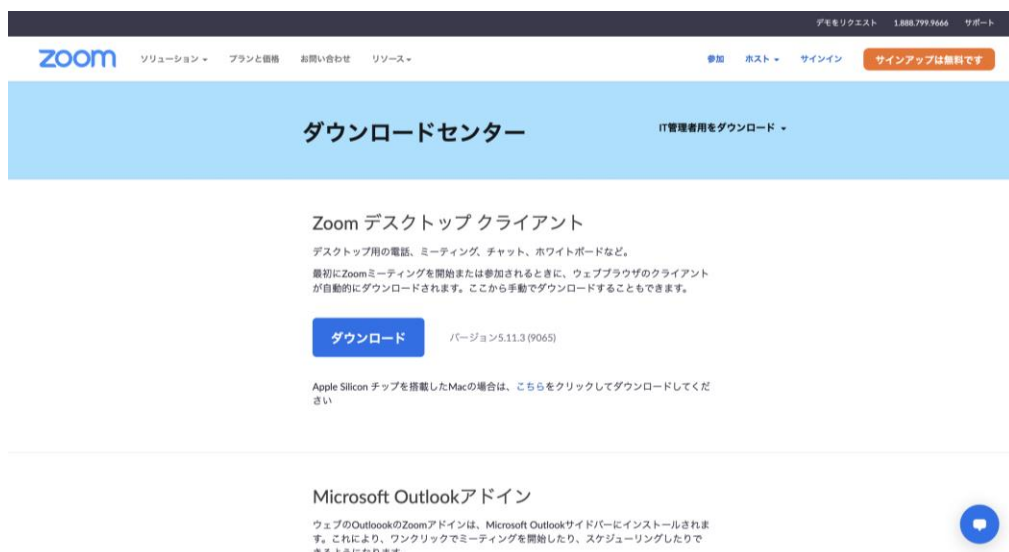
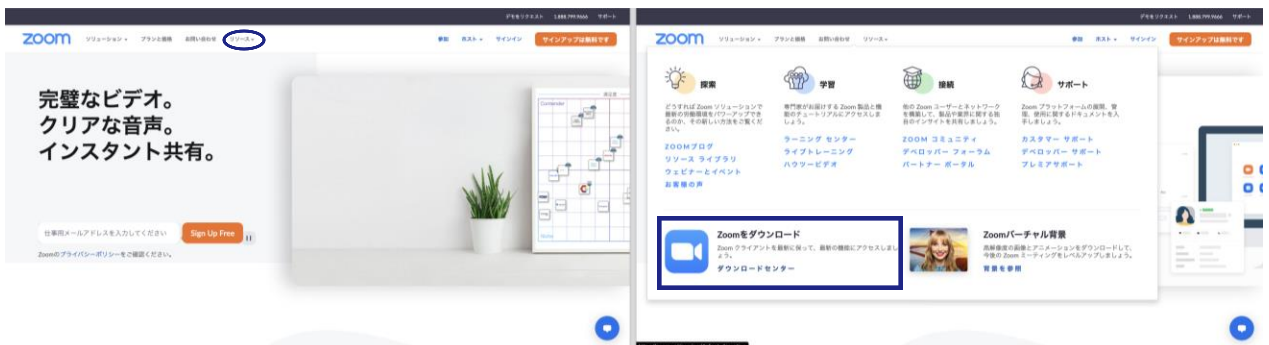
いずれも最新バージョン

インターネット回線は光回線を推奨します。  
ただし事前にスピードテストを行っていただき、  
上下15Mbps程度あれば支障はありません。

# ダウンロードとインストール

## ・ダウンロード方法(Windows,macOSの場合)

1. Zoom公式サイト(<https://zoom.us/>)にアクセスします。
2. 画面左上の「リソース」にカーソルを合わせると、「ダウンロードセンター」が表示されますので、クリックします。
3. 「Zoomデスクトップクライアント」をダウンロードします。



# ダウンロードとインストール

## ・インストール方法

ダウンロードした「ZoomInstallerFull」を開きます。

Windowsの場合は「ユーザーアカウント制御」が表示されますので、はいをクリックするかパスワードを入力します。

自動でインストールが進み、完了すると自動でZoomアプリが起動します。

macOSの場合はZoomのアイコンをアプリケーションフォルダにドラッグ&ドロップします。

ChromeOSの場合はGoogle Playストアから「ZOOM Cloud Meetings」をダウンロードしてください。

これでインストールは完了です。

# 会議への登録

1. 参加者ページ上に記載の<https://zoom.us/>から始まるリンクをクリックします。
2. ブラウザが起動しますので、  
名と姓の欄にはそれぞれ**お名前を入力してください**。最後にメールアドレスを入力して「登録」をクリックします。

※複数参加者で同じメールアドレスでお申し込みの場合、個人毎に異なるメールアドレスを入力してください。>メールアドレスが同じ場合、すでに入った方が退出されます。

トピック 全国生徒会大会2023

時刻 2023年3月26日 10:00 AM 大阪、札幌、東京

名\*

太郎

姓\*

生徒会

メールアドレス\*

1234@gmail.com

メールアドレスを再入力\*

1234@gmail.com

\* 必須情報

登録時に提供する情報は、アカウントオーナーおよびホストと共有されます。アカウントオーナーとホストは、その情報を規約とプライバシーポリシーに従って使用・共有できます。

登録

Zoomから確認メールが届きますので、当日まで大切に保存してください。  
※当日にこの作業をした場合はこのまま次のページに進みます。

# 当日の流れ



# Zoom会議への参加

1. 登録時に届いたメールを開き、「ミーティングに参加」をクリックします。  
当日に登録した場合はページに記載のURLをクリックします。
2. ブラウザが起動しますので、「zoom.usを開く」をクリックします。
3. 「コンピュータ オーディオに参加する」をクリックします。
4. 画面左下の「カメラを開始」をクリックします。

これで会議に参加できました。

# 【重要】名前の表示変更の方法

\* zoomの参加者表示を

「氏名（学校名・〇年生）」

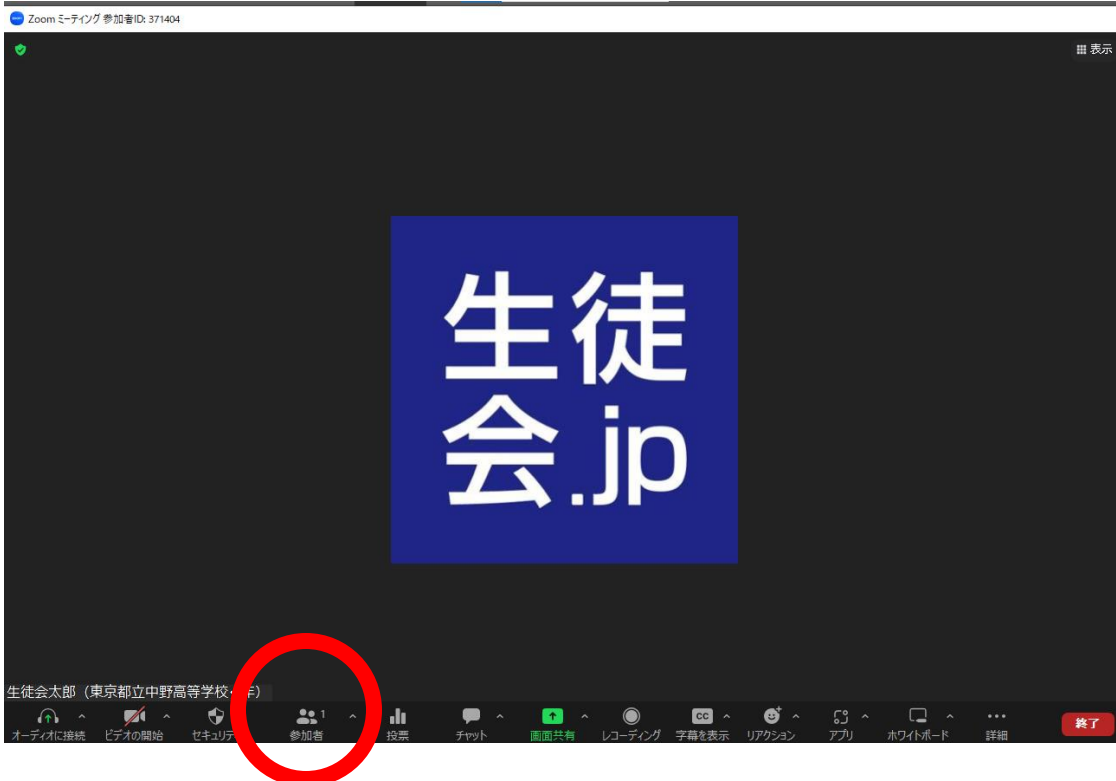
に統一してください

例：生徒会太郎（東京都立中野高等学校・3年）

生徒会あや子（私立生徒会学園中等部・2年）

<変更方法>

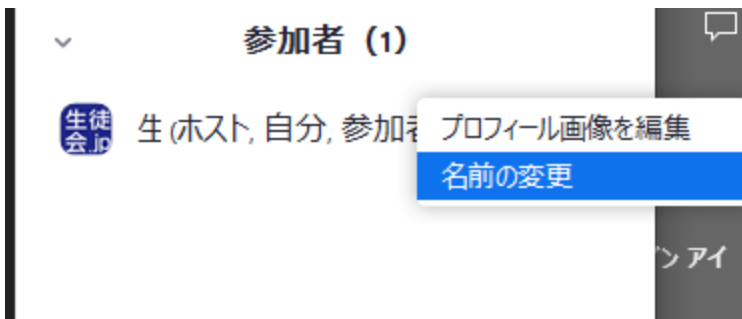
①zoomに入ったら、画面下の「参加者」をクリック



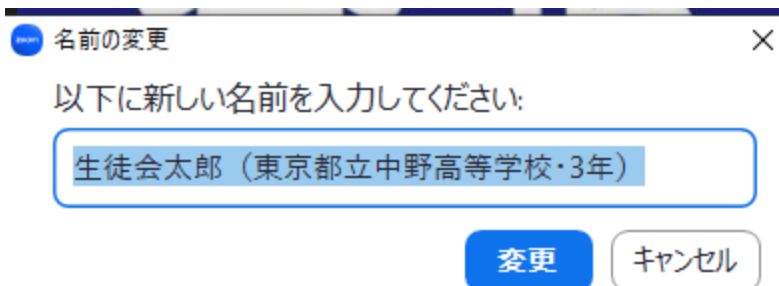
## ②参加者一覧の中の自分の名前の右側の「・・・」をクリック



## ③「名前の変更」をクリックする



## ④名前を規則通りに変更する



<端末がmacの場合>

手順②が・・・ではなく、「詳細」という文字になっていますので「詳細」のボタンを押すとあとは同じです

# わからないことがあったとき

- 事前に不明点が発生したとき  
event@seitokai.jpまでご連絡ください。
- 当日不明点が発生した場合  
以下の番号までご連絡ください。

090-8260-1744

070-1319-1552

090-8083-0336

**生徒会.jp**